

Дидактическая игра  
**«ЛОГОРаскраска»**

Автор: учитель-логопед  
Прусова Татьяна Александровна

**Задачи игры:**

- закреплять знания детей по темам «Домашние животные» и «Дикие животные»;
- обогащать словарь «части тела животных»;
- закреплять умения образовывать форму слова в родительном падеже, множественную форму слов;
- развивать фонематический слух, навыки звукового анализа и синтеза, чтения;
- развивать зрительное восприятие, мелкую моторику, наглядно-образное мышление,
- способствовать развитию памяти.

**Состав игры:** 12 листов А4 с раскрасками животных и заданием.

**Правила игры:** ребенку предлагается внимательно рассмотреть картинку, вспомнить, как выглядит животное и провести анализ, всех ли частей тела хватает, путем перечисления частей тела животного и соответствующего показа. При обнаружении недостающей части ее следует дорисовать, а внизу страницы, в клетках дописать название этой части. Затем прочитать самостоятельно или с помощью взрослого получившееся предложение. После проделанной работы раскрасить животное.

**Рекомендуемый возраст участников:** дети от 5 лет.


**Требуемый дополнительный инвентарь:** цветные карандаши/фломастеры.



БЕЛКА БЕЗ

--	--	--	--	--


ОТВЕТ: БЕЛКА БЕЗ БОРИ



ВОЛК БЕЗ

--	--	--	--


ОТВЕТ: ВОЛК БЕЗ ЛАПЫ



ЁЖИК БЕЗ

--	--	--


ОТВЕТ: ЁЖИК БЕЗ ЛАП



КОЗЁЛ БЕЗ

--	--	--	--	--	--


ОТВЕТ: КОЗЁЛ БЕЗ БОРОДЫ



КОРОВА БЕЗ

--	--	--	--	--	--


ОТВЕТ: КОРОВА БЕЗ КОЛЫТА



КОТ БЕЗ

--	--	--	--

OTBET: KOT BE3 YCOB




ЛИСА БЕЗ

--	--	--	--	--	--

ОТВЕТ: ЛИСА БЕЗ ХВОСТА






ЛОШАДЬ БЕЗ

--	--	--	--	--


ОТВЕТ: ЛОШАДЬ БЕЗ ГРИБЫ



МЕДВЕДЬ БЕЗ

--	--	--	--


ОТВЕТ: МЕДВЕДЬ БЕЗ НОСА



ОВЦА БЕЗ

--	--	--	--	--	--


OTBET: OBLA BE3 TMA3A



ОЛЕНЬ БЕЗ

--	--	--	--

ОТВЕТ: ОЛЕНЬ БЕЗ РОГА



ЩЕНОК БЕЗ

--	--	--

ОТВЕТ: ЩЕНОК БЕЗ УХА